

RÉSULTATS DU PREMIER TRIMESTRE DE 2024

# Présentation aux investisseurs

Le 9 mai 2024



POWER CORPORATION  
DU CANADA

# Déclarations prospectives, informations présentées à l'égard des sociétés ouvertes dans lesquelles la Société investit, mode de présentation et présentation de la société de portefeuille

Pour obtenir une définition des abréviations utilisées dans le présent document, se reporter à la section Abréviations dans les annexes.

## Déclarations prospectives

Au cours de la rencontre d'aujourd'hui, les représentants de la Société peuvent, dans leurs remarques ou leurs réponses à des questions, faire des déclarations prospectives, et les documents qui accompagnent leurs propos peuvent aussi en contenir.

Ces déclarations prospectives s'appuient sur certaines hypothèses et traduisent les attentes actuelles de la Société ou traduisent les attentes actuelles des filiales ouvertes de la Société, telles qu'elles sont publiées dans leur rapport de gestion de la période considérée respectif, lorsqu'il s'agit de renseignements concernant ces filiales. Les déclarations prospectives sont fournies afin d'aider l'auditeur/le lecteur à comprendre la performance financière, la situation financière et les flux de trésorerie de la Société à certaines dates et pour les périodes closes à certaines dates et de présenter de l'information sur les attentes et les plans actuels de la direction concernant l'avenir. Le lecteur ne doit pas oublier que ces déclarations peuvent ne pas convenir à d'autres fins. Les déclarations de cette nature peuvent notamment porter sur l'exploitation, les activités, la situation financière, les résultats financiers prévus, le rendement, les perspectives d'affaires, les possibilités, les priorités, les cibles, les buts, les objectifs, stratégies et perspectives continus de la Société et de ses filiales, y compris les perspectives économiques en Amérique du Nord et à l'échelle mondiale, pour l'exercice considéré et les périodes à venir, l'OPRCNA de la Société lancée en 2024, les déclarations portant sur l'impôt différé, l'incidence de la transaction visant le partenariat stratégique au sein de Power Sustainable Manager, la gestion des entreprises autonomes de manière à réaliser de la valeur au fil du temps, la stratégie en matière de technologies financières, les activités de mobilisation de capitaux des plateformes de placement, les engagements en capital du groupe Power et de tiers, l'objectif visant à maintenir la trésorerie et les équivalents de trésorerie à un seuil minimal par rapport aux charges fixes, les autres occasions de création de valeur, et les attentes publiées par les filiales de la Société, y compris à l'égard des objectifs financiers à moyen terme d'IGM, des obligations continues découlant de la vente de Putnam à Franklin Templeton, ainsi que de la stratégie de Great-West Lifeco visant le repositionnement de ses activités aux États-Unis. Les déclarations prospectives comprennent des énoncés de nature prévisionnelle, dépendent de conditions ou d'événements futurs ou s'y rapportent, comprennent des termes tels que « s'attendre à », « anticiper », « planifier », « croire », « estimer », « chercher à », « avoir l'intention de », « viser », « projeter » et « prévoir », ainsi que les formes négatives de ces termes et d'autres expressions semblables, ou se caractérisent par l'utilisation de la forme future ou conditionnelle de verbes tels que « être », « devoir » et « pouvoir ».

De par leur nature, les déclarations prospectives sont exposées à des risques et à des incertitudes intrinsèques, tant généraux que particuliers, qui font en sorte que des attentes, des prévisions, des prédictions, des projections et des conclusions pourraient se révéler inexactes, que des hypothèses pourraient être incorrectes et que des objectifs ou des buts et priorités stratégiques pourraient ne pas être atteints. Divers facteurs, dont bon nombre sont indépendants de la volonté de la Société et de ses filiales, touchent les activités, le rendement et les résultats de la Société et de ses filiales ainsi que leurs entreprises. En raison de ces facteurs, les résultats réels pourraient différer de façon significative des attentes actuelles à l'égard des événements ou des résultats estimés ou prévus. Ces facteurs comprennent notamment l'incidence, ou l'incidence imprévue, de la conjoncture économique, de la situation politique et des marchés en Amérique du Nord et dans le monde, des fluctuations des taux d'intérêt, du taux d'inflation et des taux de change, des politiques monétaires, des investissements des entreprises et de la santé des marchés boursiers et des marchés financiers locaux et mondiaux, de la gestion des risques liés à la liquidité des marchés et au financement, des risques liés aux placements dans des titres de sociétés fermées et des titres illiquides, des risques liés aux instruments financiers, des changements de conventions et de méthodes comptables utilisées pour présenter l'information financière (y compris les incertitudes liées aux estimations, aux hypothèses et aux jugements importants), l'incidence de l'application de modifications comptables futures, de la concurrence, des risques opérationnels et de ceux liés à la réputation, des changements technologiques, des risques liés à la cybersécurité, de modifications à la réglementation gouvernementale, à la législation et aux lois fiscales, des décisions judiciaires ou réglementaires imprévues, des catastrophes naturelles, des catastrophes causées par l'homme, des attaques terroristes, des guerres et d'autres conflits, d'une pandémie ou de toute autre crise de santé publique, de la capacité de la Société et de ses filiales à effectuer des transactions stratégiques, à intégrer les entreprises acquises et à mettre en œuvre d'autres stratégies de croissance, ainsi que de la capacité de la Société et de ses filiales à prévoir et à gérer avec succès les facteurs susmentionnés et, en ce qui concerne les déclarations prospectives des filiales de la Société publiées dans la présente présentation, les facteurs présentés par ces filiales dans leur rapport de gestion de la période considérée respectif.

L'auditeur/le lecteur est prié d'examiner attentivement ces facteurs et d'autres facteurs, incertitudes et événements éventuels et de ne pas se fier indûment aux déclarations prospectives. L'information contenue dans les déclarations prospectives est fondée sur certaines hypothèses importantes ayant permis de tirer une conclusion ou d'effectuer une prévision ou une projection, incluant les perceptions de la direction en ce qui concerne les tendances historiques, les conditions actuelles et l'évolution future prévue, quant à l'obtention, au moment et selon les modalités prévues, de toute approbation requise (y compris les approbations réglementaires) à l'égard de transactions stratégiques, d'acquisitions, de désinvestissements, ou d'autres stratégies de croissance et d'optimisation, ainsi que d'autres facteurs considérés comme appropriés dans les circonstances. Les autres facteurs à considérer incluent la disponibilité de la trésorerie pour effectuer des rachats en vertu de l'OPRCNA, le fait qu'on ne s'attend pas à ce que les risques et incertitudes mentionnés dans le paragraphe qui précède, collectivement, aient une incidence importante sur la Société et ses filiales et, en ce qui concerne les déclarations prospectives des filiales de la Société publiées dans cette présentation, les risques présentés par ces filiales dans le rapport de gestion de la période considérée et la plus récente notice annuelle qu'elles ont respectivement déposés auprès des autorités canadiennes en valeurs mobilières et accessibles au [www.sedarplus.ca](http://www.sedarplus.ca). Bien que la Société considère ces hypothèses comme étant raisonnables en fonction de l'information dont dispose la direction, elles pourraient se révéler inexactes.

À moins que les lois canadiennes applicables ne l'exigent expressément, la Société n'est pas tenue de mettre à jour les déclarations prospectives pour tenir compte d'événements ou de circonstances survenus après la date à laquelle ces déclarations ont été formulées ou encore d'événements imprévus, à la lumière de nouveaux renseignements, d'événements ou de résultats futurs, ou autrement.

Des renseignements supplémentaires concernant les risques et incertitudes liés aux activités de la Société, et les facteurs et hypothèses importants sur lesquels les renseignements contenus dans les déclarations prospectives sont fondés, sont fournis dans ses documents d'information, y compris son rapport de gestion de la période considérée et sa plus récente notice annuelle, déposés auprès des autorités canadiennes en valeurs mobilières et accessibles au [www.sedarplus.ca](http://www.sedarplus.ca).

## Informations présentées à l'égard des sociétés ouvertes dans lesquelles la Société investit

Les informations contenues dans cette présentation ainsi que toute déclaration faite oralement, notamment en réponse aux questions, i) concernant Great-West Lifeco et IGM, selon le cas, sont tirées des rapports de gestion de la période considérée de Great-West Lifeco et d'IGM, tels qu'elles les ont respectivement préparés et publiés, conformément aux lois sur les valeurs mobilières applicables, et dont il est également possible d'obtenir des exemplaires directement sur SEDAR+, au [www.sedarplus.ca](http://www.sedarplus.ca), ou sur leurs sites Web, au [www.greatwestlifeco.com/fr](http://www.greatwestlifeco.com/fr) et au [www.igmfinc.com/fr](http://www.igmfinc.com/fr); et ii) concernant GBL, sont tirées de l'information publiée par GBL dans son communiqué de presse du premier trimestre au 31 mars 2024. Pour obtenir plus de renseignements sur les résultats de GBL, consulter son site Web, au [www.gbl.com/fr](http://www.gbl.com/fr). Pour obtenir les définitions et les rapprochements des mesures financières non conformes aux normes IFRS, se reporter à la section Mesures financières et ratios non conformes aux PCGR et plus particulièrement aux sous-sections Bénéfice fondamental (perte fondamentale), Ratios non conformes aux PCGR et Actif géré et actif administratif qui se trouvent dans le rapport de gestion de la période considérée de Great-West Lifeco, ainsi qu'à la section Mesures financières non conformes aux normes IFRS et autres mesures financières et plus particulièrement au Tableau 1 : Rapprochement des mesures financières non conformes aux normes IFRS, qui se trouvent dans le rapport de gestion de la période considérée d'IGM, chacun étant respectivement compris aux parties B et C du plus récent rapport de gestion de la période considérée de la Société, lequel est disponible dans son profil sur SEDAR+, au [www.sedarplus.ca](http://www.sedarplus.ca). Ces sections, définitions et rapprochements sont par ailleurs intégrés par renvoi dans les présentes.

Chaque trimestre, GBL présente la valeur de son actif net, car cette mesure constitue un important critère d'évaluation de sa performance. La valeur de l'actif net de GBL représente la juste valeur de son portefeuille de placements, de sa trésorerie brute, et la valeur actualisée de son billet lié à Concentrix et de ses actions propres, moins sa dette brute. Les placements de GBL détenus dans des entités cotées et ses actions propres sont évalués à leur valeur de marché, la valeur actualisée du billet lié à Concentrix est calculée selon le taux en vigueur sur le marché, compte tenu de la qualité du crédit de Concentrix, ses placements dans des entités fermées sont évalués selon les recommandations contenues dans les International Private Equity and Venture Capital Valuation Guidelines, et ses placements récents sont évalués à leur coût d'acquisition. Ces évaluations représentent la meilleure estimation de la direction de GBL. Le portefeuille de placements de GBL Capital est évalué en faisant la somme de tous les placements à la juste valeur fournie par les gestionnaires de fonds et de la trésorerie nette de GBL Capital, moins sa dette nette. Les actifs de Sienna Investment Managers sont évalués au coût d'acquisition des sociétés de gestion, moins les pertes de valeur, le cas échéant. Pour obtenir plus de renseignements sur la valeur de l'actif net de GBL et ses critères d'évaluation, se reporter à son site Web ([www.gbl.com/fr](http://www.gbl.com/fr)).

## Mode de présentation

Les états financiers consolidés intermédiaires résumés de la Société ont été préparés conformément aux Normes internationales d'information financière (les normes IFRS), à moins d'indication contraire, et constituent la base des chiffres présentés dans cette présentation, à moins d'indication contraire.

## Présentation de la société de portefeuille

Les secteurs à présenter de la Société comprennent Great-West Lifeco, la Financière IGM et GBL, soit les participations de la Société dans des sociétés en exploitation cotées en bourse, ainsi que la société de portefeuille. Ces secteurs à présenter, de même que les activités de gestion d'actifs, reflètent la structure de gestion et la présentation de l'information financière interne de Power Corporation. La Société évalue son rendement en fonction de l'apport au bénéfice de chaque secteur opérationnel.

La société de portefeuille comprend les activités propres de la Société et celles de la Financière Power, sur une base combinée, et présente les activités d'investissement de la Société. Les activités d'investissement à titre de société de portefeuille, y compris les participations dans Great-West Lifeco, IGM et les entités contrôlées au sein des plateformes de placements dans des actifs alternatifs, sont présentées selon la méthode de la mise en équivalence. Les activités à titre de société de portefeuille présentent les actifs et les passifs de la société de portefeuille, y compris la trésorerie, les placements, les débetures et les actions non participantes. Les analyses figurant aux sections Situation financière et Flux de trésorerie de la partie A du rapport de gestion de la période considérée présentent les bilans et les états des flux de trésorerie de la société de portefeuille sur une base sectorielle, qui sont présentés à la note 20 des états financiers consolidés intermédiaires de la Société, et des rapprochements de ces états sont présentés dans diverses sections du rapport de gestion de la période considérée.

# Mesures financières non conformes aux normes IFRS et autres mesures

## Mesures financières non conformes aux normes IFRS

La direction se sert de ces mesures financières pour présenter et analyser la performance financière de Power Corporation et elle croit qu'elles procurent à l'auditeur/au lecteur un supplément d'information utile pour l'analyse des résultats de la Société.

Le bénéfice net ajusté lié aux activités poursuivies attribuable aux détenteurs d'actions participantes (bénéfice net ajusté) correspond 1) au bénéfice net lié aux activités poursuivies attribuable aux détenteurs d'actions participantes excluant 2) les ajustements, notamment l'incidence après impôt des éléments qui, selon le jugement de la direction, rendraient la comparaison des résultats liés à l'exploitation d'une période à l'autre moins significative. Le bénéfice net ajusté attribuable aux détenteurs d'actions participantes comprend la quote-part revenant à la Société de l'incidence qu'ont eu sur GreatWest Lifeco les éléments suivants : l'incidence liée aux marchés, lorsque les rendements réels des marchés pour la période considérée diffèrent des rendements attendus à plus long terme, la révision des hypothèses et les mesures prises par la direction qui influent sur l'évaluation des actifs et des passifs, les profits (pertes) réalisés à la vente d'actifs évalués à la juste valeur par le biais des autres éléments du résultat global, l'incidence directe des cours des actions et des taux d'intérêt sur l'évaluation des actifs et des passifs excédentaires et l'amortissement des immobilisations incorporelles à durée d'utilité déterminée liées aux acquisitions, ainsi que les éléments qui, de l'avis de la direction, ne sont pas représentatifs des résultats des activités sous-jacentes, qui comprennent celles identifiées comme telles par une filiale ou une entreprise contrôlée conjointement. Les éléments qui, de l'avis de la direction de la Société et de la direction de ses filiales, ne sont pas représentatifs des résultats des activités sous-jacentes, comprennent les incidences de la transformation des activités (incluant les charges de restructuration ou de réorganisation et les coûts d'intégration, les coûts d'acquisition et de désinvestissement), les règlements juridiques significatifs, les charges pour perte de valeur significatives, les incidences des modifications des taux d'imposition sur la réévaluation des actifs et des passifs d'impôt différé et les autres pertes de valeur liées aux éléments fiscaux, certains éléments significatifs non récurrents, les profits nets, pertes nettes ou coûts nets liés à la cession ou à l'acquisition d'une entreprise et les autres éléments qui, lorsqu'ils sont exclus, aident à expliquer la performance opérationnelle sous-jacente.

Avec prise d'effet au premier trimestre de 2024, la définition des ajustements a été modifiée afin de tenir compte de l'incidence de la réévaluation des passifs au titre des participations ne donnant pas le contrôle se rapportant à PPSIE en raison des variations de la juste valeur d'actifs détenus au sein du fonds, ainsi que de la quote-part du bénéfice (de la perte) lié aux activités consolidées de PPSIE attribuable à des investisseurs tiers. Les données des périodes comparatives ont été retraitées pour tenir compte de cette modification. Le bénéfice net ajusté lié aux activités poursuivies par action (bénéfice net ajusté par action) correspond au bénéfice net ajusté lié aux activités poursuivies divisé par le nombre moyen pondéré d'actions participantes en circulation.

La valeur de l'actif net ajustée est couramment utilisée par les sociétés de portefeuille pour évaluer leur valeur. La valeur de l'actif net ajustée correspond à la juste valeur des fonds propres attribuables aux détenteurs d'actions participantes de Power Corporation. Le calcul de la valeur de l'actif net ajustée correspond à la juste valeur des actifs de Power Corporation et de la Financière Power à titre de société de portefeuille, sur une base combinée (aussi appelée la valeur de l'actif brut), moins leurs dettes nettes et leurs actions privilégiées. Les participations détenues dans des entités cotées en bourse (y compris Great-West Lifeco, IGM et GBL) sont évaluées à leur valeur de marché, et les placements dans des entités fermées et des fonds d'investissement sont évalués selon l'estimation de leur juste valeur par la direction. Cette mesure présente la juste valeur des fonds propres attribuables aux détenteurs d'actions participantes de la société de portefeuille et aide l'auditeur/le lecteur à déterminer ou à comparer la juste valeur des placements que détient la société de portefeuille ou sa juste valeur globale. Le calcul de la valeur de l'actif net ajustée par action correspond à la valeur de l'actif net ajustée divisée par le nombre d'actions participantes en circulation. L'escompte par rapport à la valeur de l'actif net ajustée correspond à l'écart en pourcentage (exprimé par rapport à la valeur de l'actif net ajustée) entre la capitalisation boursière de la Société et la valeur de l'actif net ajustée.

Le bénéfice tiré des honoraires est présenté pour Sagard et Power Sustainable et comprend les produits tirés des honoraires de gestion qui sont gagnés à l'égard de toutes les catégories d'actifs, moins les charges liées aux plateformes de placement qui comprennent i) la rémunération liée aux honoraires, y compris les salaires, les primes et les avantages; et ii) les charges d'exploitation. Le bénéfice tiré des honoraires est présenté sur une base brute avant impôt et tient compte des participations ne donnant pas le contrôle. Le bénéfice tiré des honoraires exclut i) les charges au titre de la rémunération fondée sur des actions; ii) l'amortissement des immobilisations incorporelles à durée d'utilité déterminée liées aux acquisitions; iii) les profits et pertes de change; iv) les intérêts nets; et v) les autres éléments qui, selon le jugement de la direction, ne sont pas représentatifs de la performance opérationnelle sous-jacente des plateformes de placements dans des actifs alternatifs, notamment les charges de restructuration, les coûts de transaction et d'intégration liés aux acquisitions d'entreprises et certains éléments significatifs non récurrents. La direction utilise cette mesure pour évaluer la rentabilité des activités de gestion d'actifs des plateformes de placements dans des actifs alternatifs. Cette mesure financière permet de déterminer si les produits récurrents tirés des honoraires de gestion, qui ne sont pas fondés sur des événements de réalisation futurs, sont suffisants pour couvrir les charges d'exploitation connexes.

Le bénéfice net ajusté attribuable aux détenteurs d'actions participantes, le bénéfice tiré des honoraires, la valeur de l'actif net ajustée, la valeur de l'actif brut, le bénéfice net ajusté par action, l'escompte par rapport à la valeur de l'actif net ajustée et la valeur de l'actif net ajustée par action sont des mesures financières et des ratios financiers non conformes aux normes IFRS qui n'ont pas de définition normalisée et qui pourraient ne pas être comparables aux mesures semblables utilisées par d'autres entités. Se reporter à la section Mesures financières non conformes aux normes IFRS de la partie A du rapport de gestion de la période considérée, lequel est disponible dans le profil SEDAR+ de la Société au [www.sedarplus.ca](http://www.sedarplus.ca), pour obtenir des explications supplémentaires au sujet de leur utilisation, et se reporter plus particulièrement aux sous-sections Bénéfice net ajusté, Valeur de l'actif net ajustée, Actif consolidé et actif géré et actif consolidé et actif administré et Bénéfice tiré des honoraires, qui figurent dans la section Rapprochements des mesures financières conformes aux normes IFRS et des mesures financières non conformes aux normes IFRS pour obtenir les rapprochements appropriés entre de telles mesures financières non conformes aux normes IFRS et les mesures conformes aux normes IFRS, y compris celles utilisées dans le calcul des ratios non conformes aux normes IFRS. Ces explications supplémentaires et rapprochements sont par ailleurs intégrés par renvoi dans les présentes.

## Autres mesures

Cette présentation contient également d'autres mesures utilisées aux fins de l'analyse des activités des sociétés en exploitation cotées en bourse consolidées et des plateformes de placements dans des actifs alternatifs de la Société, y compris, mais sans s'y limiter, les mesures suivantes : « actif géré », « actif administré », « actif géré et actif sous services-conseils », « valeur comptable par action participante », « intéressement aux plus-values », « capitaux générant des honoraires », « capitalisation boursière », « valeur de l'actif net », « intéressement aux plus-values (montant net) », « engagements non capitalisés » et « taux moyen pondéré des honoraires de gestion ». De plus, la présentation de la société de portefeuille est utilisée pour présenter et analyser la situation financière et les flux de trésorerie de Power Corporation à titre de société de portefeuille. Se reporter à la section Autres mesures de la partie A du rapport de gestion de la période considérée, lequel est disponible dans le profil SEDAR+ de la Société au [www.sedarplus.ca](http://www.sedarplus.ca), pour obtenir une définition de ces mesures. Ces définitions sont par ailleurs intégrées par renvoi dans les présentes.

L'actif géré des plateformes de placement comprend : i) la valeur de l'actif net des fonds d'investissement et des véhicules de placement conjoint gérés, y compris les engagements non capitalisés et l'effet de levier permanent; ii) la valeur de l'actif brut des fonds d'investissement gérés au sein de la plateforme de développement immobilier; et iii) la juste valeur de l'actif géré au nom de la Société et des clients par des gestionnaires d'actifs contrôlés au sein des plateformes de placement, y compris l'actif géré par l'entremise d'un compte à gestion distincte. L'actif géré capitalisé représente l'actif géré moins les engagements non capitalisés.

Les capitaux générant des honoraires comprennent : i) le montant total des engagements en capital des fonds de capital de risque et de croissance, d'actions de sociétés fermées et de redevances au cours de la période d'investissement; ii) le montant net du capital investi des fonds de crédit privé, des fonds dont la période d'investissement est close, des comptes à gestion distincte au sein des plateformes de crédit et de certains véhicules de placement conjoint; iii) la valeur de l'actif net de Power Sustainable China, de Power Sustainable Infrastructure énergétique, y compris les participations directes dans des actifs énergétiques, et des fonds gérés au sein de la plateforme de développement immobilier; et iv) le capital investi ou la valeur de l'actif brut des actifs gérés par l'intermédiaire de comptes à gestion distincte au sein de la plateforme de développement immobilier.

## Précisions sur la valeur de l'actif net ajustée

i) La quote-part revenant à la Société de la valeur de l'actif net déclarée par GBL se chiffrait à 3,9 G\$ (2,6 G€) au 31 mars 2024 (3,8 G\$ [2,6 G€] au 31 décembre 2023). ii) La société de gestion de Sagard est présentée à sa juste valeur. La société de gestion de Power Sustainable est présentée à sa valeur comptable. iii) Sagard inclut les placements de la Société dans Portage Ventures I, Portage Ventures II et Wealthsimple, détenus par la Financière Power. iv) Sagard inclut un montant en trésorerie de 7 M\$ détenu dans le cadre des activités d'investissement de Sagard au 31 mars 2024 (trésorerie et autres actifs d'un montant de 21 M\$ au 31 décembre 2023). v) Au 31 mars 2024, les placements que la Société détenait dans Power Sustainable China ont été inclus, selon leur nature, dans la trésorerie et les équivalents de trésorerie ou dans les autres placements en raison de la réduction des activités de la stratégie. vi) Au 31 mars 2024, un passif d'impôt différé additionnel de 4 M\$ (soit le même montant qu'au 31 décembre 2023) était inclus dans la valeur de l'actif net ajustée des participations dans les entreprises autonomes présentées à leur juste valeur, sans tenir compte d'éventuelles stratégies de planification fiscale. La Société a des attributs fiscaux (qui ne sont pas par ailleurs comptabilisés dans le bilan) qui pourraient réduire l'impôt advenant la cession de ses participations dans les entreprises autonomes. vii) Conformément à IAS 12, *Impôts sur le résultat*, aucun passif d'impôt différé n'a été comptabilisé relativement aux différences temporaires liées aux participations dans les filiales et dans les entreprises contrôlées conjointement, car la Société est en mesure d'exercer un contrôle sur la date à laquelle les différences temporaires se résorberont, et qu'il est probable que les différences temporaires ne se résorberont pas dans un avenir prévisible. Si la Société devait céder une participation dans une filiale ou une entreprise contrôlée conjointement, les impôts exigibles à la suite de cette cession seraient minimisés grâce à une planification et une structure fiscales minutieuses et prudentes, de même qu'en utilisant les attributs fiscaux disponibles qui n'ont pas été autrement comptabilisés dans le bilan, notamment les pertes fiscales, les coûts fiscaux, le revenu protégé et les surplus fiscaux étrangers liés à la filiale ou à l'entreprise contrôlée conjointement.

# Participants à la conférence téléphonique



**R. Jeffrey Orr**


Président et  
chef de la direction



**Jake Lawrence**

Vice-président exécutif et  
chef des services financiers

# Résultats du T1 de 2024



# Power et ses sociétés en exploitation cotées en bourse

- Cette conférence téléphonique fait suite à des événements tenus récemment par Power et ses sociétés en exploitation cotées en bourse.
- Pour toute demande d'information précise, les investisseurs sont priés de communiquer directement avec la société concernée.

	Événement	Date	Ressource
 <b>POWER CORPORATION DU CANADA</b>  <a href="http://www.powercorporation.com/fr">www.powercorporation.com/fr</a>	Assemblée générale annuelle	9 mai 2024	
	Conférence téléphonique du T1 de 2024	9 mai 2024	<a href="mailto:relations.investisseurs@powercorp.com">relations.investisseurs@powercorp.com</a>
	Communiqué de presse sur les résultats du T1 de 2024	8 mai 2024	
	Conférence téléphonique du T1 de 2024	2 mai 2024	
 <b>GREAT-WEST LIFECO INC.</b>  <a href="http://www.greatwestlifeco.com/fr">www.greatwestlifeco.com/fr</a>	Assemblée générale annuelle	2 mai 2024	
	Communiqué de presse sur les résultats du T1 de 2024	1 <sup>er</sup> mai 2024	<a href="mailto:investorrelations@canadalife.com">investorrelations@canadalife.com</a>
	Conférence sur les services financiers de la Banque Nationale	27 mars 2024	
	Conférence téléphonique du T1 de 2024	3 mai 2024	
 <b>Financière IGM</b>  <a href="http://www.igmfinancial.com/fr">www.igmfinancial.com/fr</a>	Assemblée générale annuelle	3 mai 2024	
	Conférence téléphonique du T1 de 2024	3 mai 2024	<a href="mailto:investor.relations@igmfinancial.com">investor.relations@igmfinancial.com</a>
	Communiqué de presse sur les résultats du T1 de 2024	2 mai 2024	
 <b>GBL</b>  <a href="http://www.gbl.com/fr">www.gbl.com/fr</a>	Assemblée générale annuelle	2 mai 2024	
	Communiqué de presse sur les résultats du T1 de 2024	2 mai 2024	<a href="mailto:adonohoe@gbl.com">adonohoe@gbl.com</a>

# Faits saillants de Power

## Power a affiché des résultats solides au T1 de 2024

- Le bénéfice net lié aux activités poursuivies s'est chiffré à 1,17 \$ par action, comparativement à 0,49 \$ par action au T1 de 2023.
- Le bénéfice net ajusté lié aux activités poursuivies<sup>[1]</sup> s'est chiffré à 1,12 \$ par action, comparativement à 0,88 \$ par action au T1 de 2023.

## Great-West Lifeco et IGM ont présenté des résultats trimestriels records

- Great-West Lifeco a présenté un bénéfice fondamental<sup>[2]</sup> record de 1 012 M\$ au T1 de 2024, comparativement à 826 M\$ au T1 de 2023. Le bénéfice net lié aux activités poursuivies s'est chiffré à 1 031 M\$, comparativement à 614 M\$ au T1 de 2023.
- Au premier trimestre, IGM a présenté un bénéfice net ajusté record<sup>[2]</sup> de 224 M\$, comparativement à 206 M\$ au T1 de 2023. Le bénéfice net s'est chiffré à 223 M\$, comparativement à 381 M\$ au T1 de 2023.

## Le groupe Power a poursuivi l'exécution de sa stratégie de création de valeur

- L'intégration de Prudential par Empower et la vente de Putnam ont marqué un repositionnement des activités de Great-West Lifeco aux États-Unis au cours des cinq dernières années.
- Sagard a complété des investissements stratégiques dans Performance Equity Management et HalseyPoint, élargissant ainsi son offre de produits.
- Power Sustainable a conclu un partenariat stratégique avec Great-West Lifeco. Great-West Lifeco est devenue un actionnaire minoritaire et a convenu d'investir dans certains fonds au sein des stratégies de Power Sustainable<sup>[3]</sup>.
- Au T1 de 2024, Power a racheté 2,5 millions d'actions pour un montant de 97 M\$ et, après la fin du trimestre, elle a racheté 0,7 million d'actions additionnelles pour un montant de 28 M\$.

[1] Le bénéfice net ajusté lié aux activités poursuivies par action est un ratio financier non conforme aux normes IFRS. Se reporter à la section Mesures financières non conformes aux normes IFRS au début de cette présentation pour obtenir plus d'information.

[2] Le bénéfice fondamental est défini par Great-West Lifeco comme une mesure financière non conforme aux PCGR. Le bénéfice net ajusté est défini par IGM comme une mesure financière non conforme aux normes IFRS. Se reporter à la section Informations présentées à l'égard des sociétés ouvertes dans lesquelles la Société investit au début de cette présentation pour obtenir plus d'information.

[3] Transaction annoncée le 6 mai 2024.

# Faits saillants financiers de Power - T1 de 2024

- Bénéfice net lié aux activités poursuivies de 758 M\$, ou 1,17 \$ par action, comparativement à 326 M\$, ou 0,49 \$ par action, au T1 de 2023
  - Bénéfice net ajusté lié aux activités poursuivies<sup>[1]</sup> de 727 M\$, ou 1,12 \$ par action, comparativement à 588 M\$, ou 0,88 \$ par action, au T1 de 2023
- 
- Valeur de l'actif net ajustée par action<sup>[1]</sup> de 53,10 \$ au 31 mars 2024, comparativement à 53,53 \$ au 31 décembre 2023
    - Valeur de l'actif net ajustée par action de 53,43 \$ au 8 mai 2024<sup>[2]</sup>
  - Valeur comptable par action participante<sup>[3]</sup> de 33,04 \$ au 31 mars 2024, comparativement à 32,49 \$ au 31 décembre 2023
- 
- Dividende trimestriel de 56,25 ¢ par action participante déclaré par le conseil d'administration

[1] Le bénéfice net ajusté est une mesure financière non conforme aux normes IFRS. Le bénéfice net ajusté lié aux activités poursuivies par action et la valeur de l'actif net ajustée par action sont des ratios financiers non conformes aux normes IFRS. Se reporter aux sections Mesures financières non conformes aux normes IFRS et Précisions sur la valeur de l'actif net ajustée au début de cette présentation pour obtenir plus d'information.

[2] En fonction de la valeur de l'actif net ajustée au 31 mars 2024, révisée en fonction des valeurs de marché des sociétés en exploitation cotées en bourse et de Lion au 8 mai 2024.

[3] Se reporter à la section Autres mesures au début de cette présentation pour obtenir plus d'information.



# Bénéfice net et bénéfice net ajusté liés aux activités poursuivies

- Great-West Lifeco a affiché un bénéfice fondamental trimestriel record ayant pour la première fois dépassé 1 G\$. Les quatre secteurs ont tous fourni de solides apports à la croissance du bénéfice, incluant le bénéfice fondamental le plus élevé enregistré par Empower pour un trimestre.
- Au premier trimestre, IGM a affiché un bénéfice net ajusté record, l'actif géré et l'actif sous services-conseils moyen <sup>[1]</sup> ayant atteint 245 G\$, comparativement à 232 G\$ au T1 de 2023.
- L'apport de GBL reflète l'augmentation de la juste valeur des placements de GBL Capital dans des fonds alternatifs ainsi que de ses placements conjoints directs dans des actions de sociétés fermées.
- Le bénéfice net ajusté lié aux activités poursuivies exclut désormais l'incidence de la réévaluation des passifs au titre des participations ne donnant pas le contrôle de PPSIE.

(en M\$, sauf les montants par action)

	T1 2024	T1 2023
<b>Axés sur le bénéfice</b>		
<b>Bénéfice net et bénéfice net ajusté <sup>[2]</sup></b>		
Great-West Lifeco	689	561
IGM	140	128
Incidence de la consolidation <sup>[3]</sup>	(14)	3
	<b>815</b>	<b>692</b>
<b>Axés sur la valeur de l'actif net</b>		
GBL	54	19
Sagard <sup>[4]</sup>	5	(11)
Power Sustainable <sup>[4]</sup>	(33)	(32)
ChinaAMC	-	2
Autres placements et entreprises autonomes <sup>[5]</sup>	(9)	16
Charges d'exploitation des activités propres <sup>[6]</sup>	(43)	(37)
Charges financières	(14)	(14)
Dividendes sur les actions non participantes et les actions privilégiées perpétuelles	(48)	(47)
<b>Bénéfice net ajusté lié aux activités poursuivies <sup>[7]</sup></b>	<b>727</b>	<b>588</b>
Ajustements <sup>[8]</sup>	31	(262)
<b>Bénéfice net lié aux activités poursuivies <sup>[7]</sup></b>	<b>758</b>	<b>326</b>
<b>Bénéfice par action - de base <sup>[7]</sup></b>		
<b>Bénéfice net ajusté lié aux activités poursuivies</b>	<b>1,12</b>	<b>0,88</b>
Ajustements	0,05	(0,39)
<b>Bénéfice net lié aux activités poursuivies</b>	<b>1,17</b>	<b>0,49</b>

Note : Apports de Great-West Lifeco, d'IGM et de GBL au bénéfice net ajusté en fonction de la quote-part revenant à PCC du bénéfice présenté par chaque société.

[1] Se reporter à la section Autres mesures au début de cette présentation pour obtenir plus d'information.

[2] Avec prise d'effet au premier trimestre de 2024, la Société a modifié la définition du bénéfice net ajusté. Se reporter à la section Mesures financières non conformes aux normes IFRS au début de cette présentation pour obtenir plus d'information. Pour obtenir un rapprochement du bénéfice net ajusté, une mesure non conforme aux normes IFRS, de Great-West Lifeco et d'IGM ainsi que de Sagard et Power Sustainable avec leur bénéfice net, se reporter aux sections Lifeco, Financière IGM et Sagard et Power Sustainable de la partie A du rapport de gestion de la période considérée.

[3] Se reporter à l'information portant sur l'incidence de la consolidation incluse à la section Apport au bénéfice net et au bénéfice net ajusté de la partie A du rapport de gestion de la période considérée pour obtenir plus de détails.

[4] Comprend le bénéfice (la perte) des activités de gestion d'actifs et des activités d'investissement.

[5] Comprend les résultats de Lion, LMPG et Peak.

[6] Comprend les charges d'exploitation, l'amortissement et les variations de la juste valeur des droits jumelés.

[7] Attribuable aux détenteurs d'actions participantes.

[8] Se reporter à la section Ajustements de la partie A du rapport de gestion de la période considérée pour obtenir plus de détails.

# Valeur de l'actif net ajustée

- Valeur de l'actif net ajustée par action de 53,10 \$ au 31 mars 2024, comparativement à 53,53 \$ au 31 décembre 2023
  - Valeur de l'actif net ajustée par action de 53,43 \$ au 8 mai 2024 <sup>[1]</sup>
- Valeur comptable par action participante de 33,04 \$ au 31 mars 2024, comparativement à 32,49 \$ au 31 décembre 2023

		31 mars 2024	Pourcentage de la valeur de l'actif brut	31 déc. 2023	Pourcentage de la valeur de l'actif brut
<i>(en G\$, sauf les montants par action)</i>					
<b>Sociétés en exploitation cotées en bourse <sup>[2]</sup></b>	Great-West Lifeco	27,5 \$	68,5 %	27,9 \$	68,7 %
	IGM	5,2	12,9 %	5,2	12,8 %
	GBL	2,3	5,6 %	2,3	5,7 %
		<b>35,0</b>	<b>87,0 %</b>	<b>35,3</b>	<b>87,1 %</b>
<b>Plateformes de placements dans des actifs alternatifs</b>	Sagard	1,4	3,5 %	1,3	3,3 %
	Power Sustainable <sup>[3]</sup>	1,0	2,6 %	1,5	3,7 %
		<b>2,5</b>	<b>6,1 %</b>	<b>2,8</b>	<b>7,0 %</b>
<b>Autres</b>	Entreprises autonomes	0,8	2,0 %	0,8	2,0 %
	Autres actifs et placements <sup>[3]</sup>	0,4	1,0 %	0,4	0,9 %
	Trésorerie et équivalents de trésorerie <sup>[3]</sup>	1,6	3,9 %	1,2	3,0 %
	<b>Valeur de l'actif brut</b>	<b>40,2 \$</b>	<b>100,0 %</b>	<b>40,6 \$</b>	<b>100,0 %</b>
	Passif et actions privilégiées	(5,7)		(5,7)	
	<b>Valeur de l'actif net ajustée <sup>[4]</sup></b>	<b>34,5 \$</b>		<b>34,9 \$</b>	
	Actions en circulation (en millions)	650,0		652,2	
	<b>Valeur de l'actif net ajustée par action</b>	<b>53,10 \$</b>		<b>53,53 \$</b>	

[1] En fonction de la valeur de l'actif net ajustée au 31 mars 2024, révisée en fonction des valeurs de marché des sociétés en exploitation cotées en bourse et de Lion au 8 mai 2024.

[2] En fonction du cours de clôture au 31 mars 2024 de 43,32 \$ pour Great-West Lifeco, de 34,93 \$ pour IGM et de 70,06 € pour GBL, et du cours de clôture au 31 décembre 2023 de 43,86 \$ pour Great-West Lifeco, de 35,01 \$ pour IGM et de 71,22 € pour GBL.

[3] Au 31 mars 2024, les placements que la Société détenait dans Power Sustainable China ont été inclus, selon leur nature, dans la trésorerie et les équivalents de trésorerie ou dans les autres placements en raison de la réduction des activités de la stratégie.

[4] La valeur de l'actif net ajustée est une mesure financière non conforme aux normes IFRS. Se reporter aux sections Mesures financières non conformes aux normes IFRS et Précisions sur la valeur de l'actif net ajustée au début de cette présentation pour obtenir plus d'information.

# Au cours du dernier exercice, le groupe Power a annoncé plusieurs transactions visant à accroître la valeur

Date	Transaction
Avril 2023	<b>IGM</b> fait l'acquisition d'une participation dans <b>Rockefeller Capital Management</b> pour un montant de <b>622 M\$ US</b>
Avril 2023	La <b>Canada Vie</b> fait l'acquisition d' <b>Investment Planning Counsel</b> auprès d' <b>IGM</b> <sup>[1]</sup> pour un montant de <b>575 M\$</b> <sup>[2]</sup>
Avril 2023	<b>Power</b> vend sa participation dans <b>Bellus Santé</b> pour un montant de <b>73 M\$ US</b>
Mai 2023	<b>Great-West Lifeco</b> vend <b>Putnam</b> à <b>Franklin Templeton</b> <sup>[1]</sup> pour un montant entre <b>1,7 G\$ US</b> et <b>1,8 G\$ US</b> <sup>[3]</sup> relativement à la contrepartie potentielle de la transaction et à la valeur conservée
Juin 2023	La <b>Canada Vie</b> fait l'acquisition de <b>Value Partners</b> <sup>[1]</sup>
Juillet 2023	<b>Lunate (ADQ)</b> et <b>BMO</b> font l'acquisition de participations, et <b>Great-West Lifeco</b> augmente sa participation dans la société de gestion de <b>Sagard</b>
Décembre 2023	<b>Sagard</b> fait l'acquisition d'une participation dans <b>Performance Equity Management</b> <sup>[1]</sup>
Mars 2024	<b>Sagard</b> conclut un partenariat stratégique avec <b>HalseyPoint Asset Management</b> et fait l'acquisition d'une participation dans celle-ci
Mai 2024	<b>Power Sustainable</b> conclut un partenariat stratégique avec <b>Great-West Lifeco</b>

[1] Les transactions visant Value Partners, Investment Planning Counsel, Putnam et Performance Equity Management ont respectivement été finalisées en septembre 2023, en novembre 2023, en janvier 2024 et en janvier 2024.

[2] Sous réserve d'ajustements.

[3] Au moment de l'annonce, en mai 2023.

# Power a repositionné ses activités en vue d'une croissance accrue

1

Leviers internes des sociétés en exploitation cotées en bourse

2

Leviers des sociétés en exploitation cotées en bourse en matière de fusions et acquisitions

3

Leviers au niveau de Power

## Great-West Lifeco

- Repositionnement par l'entremise de fusions et acquisitions et d'investissements internes
- Perspectives de croissance intéressantes et diversifiées grâce aux activités liées aux services de retraite et à la gestion de patrimoine d'Empower aux États-Unis

## Financière IGM

- Entreprises principales de premier plan et activités à forte croissance dans le secteur de la gestion de patrimoine comme dans celui de la gestion d'actifs :
  - **Gestion de patrimoine** : IG Gestion de patrimoine + Rockefeller et Wealthsimple
  - **Gestion d'actifs** : Mackenzie + ChinaAMC et Northleaf

- Activités de mobilisation de capitaux et lancements de produits réussis au sein de Sagard et de Power Sustainable
- Conclusion de partenariats stratégiques par Sagard et Power Sustainable afin de favoriser une croissance continue
- Monétisation d'actifs secondaires et retour de capital aux actionnaires
- Communication bonifiée et en continu

# Repositionnement stratégique des activités de Great-West Lifeco aux États-Unis afin d'accélérer la croissance dans les secteurs de la retraite et de la gestion de patrimoine



2018



Cinq dernières années

2019	2020	2021	2022	2023
------	------	------	------	------

## Acquisitions



## Désinvestissements



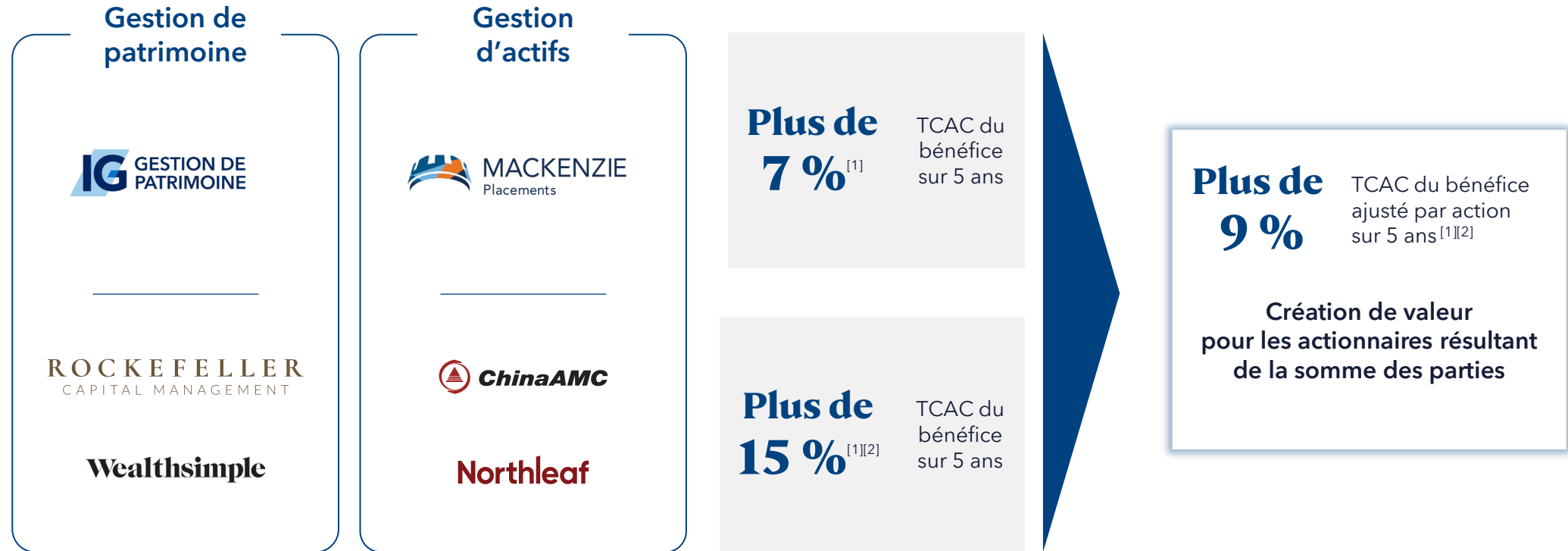
Aujourd'hui

**EMPOWER**  
**2<sup>e</sup> plus important**  
 fournisseur de services de retraite aux États-Unis [1]

[1] Selon le sondage de Pensions & Investments sur les services de tenue de dossiers pour les régimes de retraite à cotisations définies (édition de 2024). Le classement est déterminé en fonction du nombre total de participants au 31 décembre 2023.

# IGM a annoncé ses objectifs à moyen terme dans le cadre de sa Journée des investisseurs tenue en décembre 2023

Croissance du bénéfice par action  
sur cinq ans de la Financière IGM



[1] Le bénéfice net ajusté et le bénéfice ajusté par action sont respectivement définis par IGM comme une mesure financière non conforme aux normes IFRS et un ratio financier non conforme aux normes IFRS. Se reporter à la section Informations présentées à l'égard des sociétés ouvertes dans lesquelles la Société investit au début de cette présentation pour obtenir plus d'information.

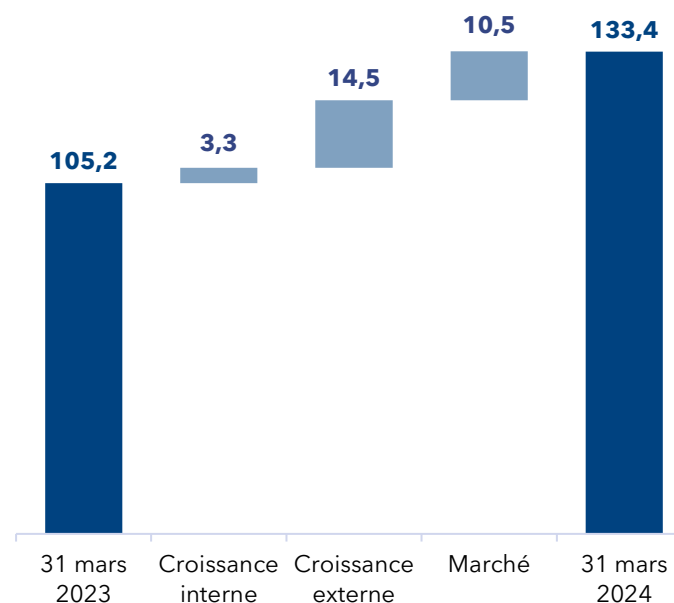
[2] Comprend la quote-part de l'apport de Great-West Lifeco au bénéfice, calculée en fonction des informations présentées à cet égard par Great-West Lifeco lors de la Journée des investisseurs tenue le 20 juin 2023, ainsi que les autres participations en portefeuille.

## Faits saillants du T1 de 2024

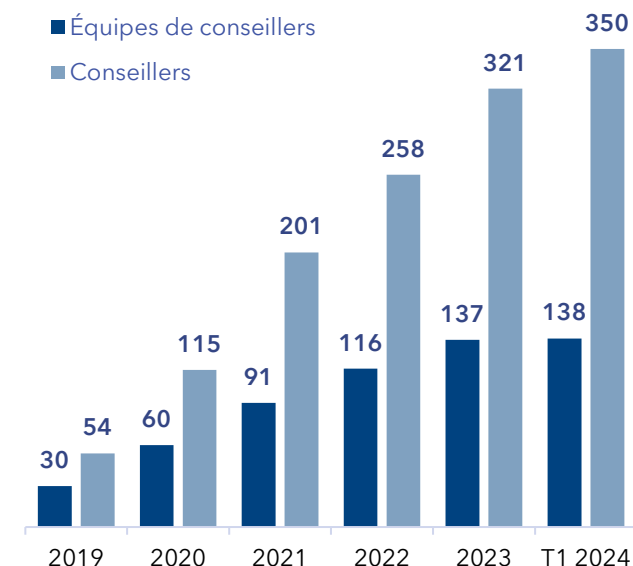
- Croissance interne de 1,3 G\$ US des actifs des clients
  - 3,3 G\$ US depuis le T1 de 2023
- Croissance externe de 4,6 G\$ US des actifs des clients
  - 14,5 G\$ US depuis le T1 de 2023
- 138 équipes de conseillers composées de 350 conseillers privés, soit une augmentation de 29 conseillers au cours du premier trimestre

## Croissance des actifs des clients <sup>[1]</sup>

(en G\$ US)



## Croissance du nombre d'équipes et de conseillers privés



[1] Les actifs des clients de Rockefeller comprennent l'actif géré et l'actif sous services-conseils, ainsi que les actifs détenus à des fins de placement et ne nécessitant que des services administratifs.

# Wealthsimple continue de mener à bien ses plans de croissance

Wealthsimple

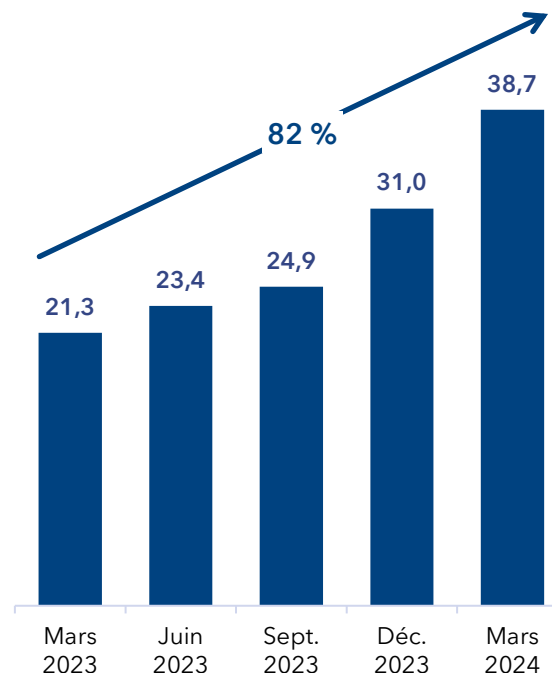
Le placement du groupe Power dans Wealthsimple se chiffre à 1,3 G\$<sup>[1]</sup>, en hausse par rapport à 1,1 G\$ au T4

Croissance de **7,7 G\$** de l'actif administré<sup>[2]</sup> au T1 de 2024, soit la plus importante augmentation enregistrée d'un trimestre à l'autre dans l'histoire de Wealthsimple

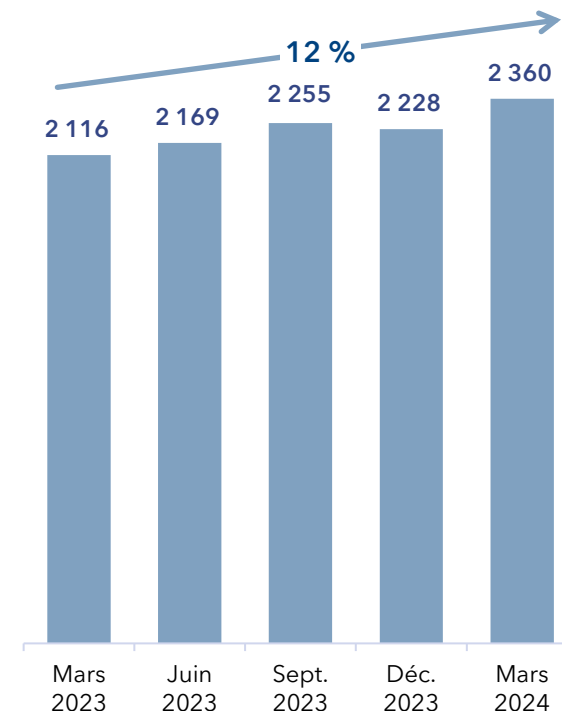
Environ **1 Canadien sur 5** de moins de 40 ans a recours aux services de Wealthsimple<sup>[3]</sup>

Wealthsimple a ouvert **environ 30 %** des 750 000 nouveaux comptes d'épargne libre d'impôt pour l'achat d'une première propriété au pays<sup>[3]</sup>

Actif administré par trimestre (en G\$)



Nombre de clients par trimestre<sup>[4]</sup> (en milliers)



[1] Représente la juste valeur du placement du groupe Power dans Wealthsimple. La juste valeur de la participation entièrement diluée de Power dans Wealthsimple, incluant sa participation indirecte détenue par l'intermédiaire de Portage Ventures I, était évaluée à 490 M\$ au 31 mars 2024 (413 M\$ au 31 décembre 2023).

[2] Se reporter à la section Autres mesures au début de cette présentation pour obtenir plus d'information.

[3] Données internes de Wealthsimple.

[4] Le nombre de clients présenté exclut les utilisateurs qui se servent uniquement de Wealthsimple Impôt.

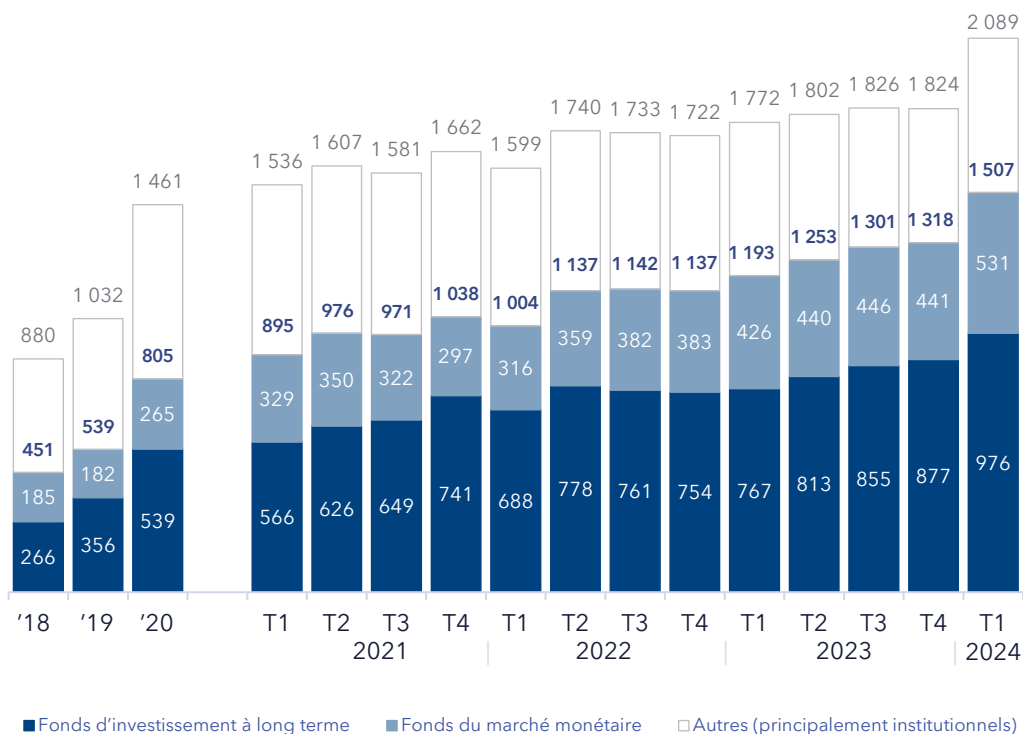


# ChinaAMC, un chef de file du secteur dans un marché en croissance



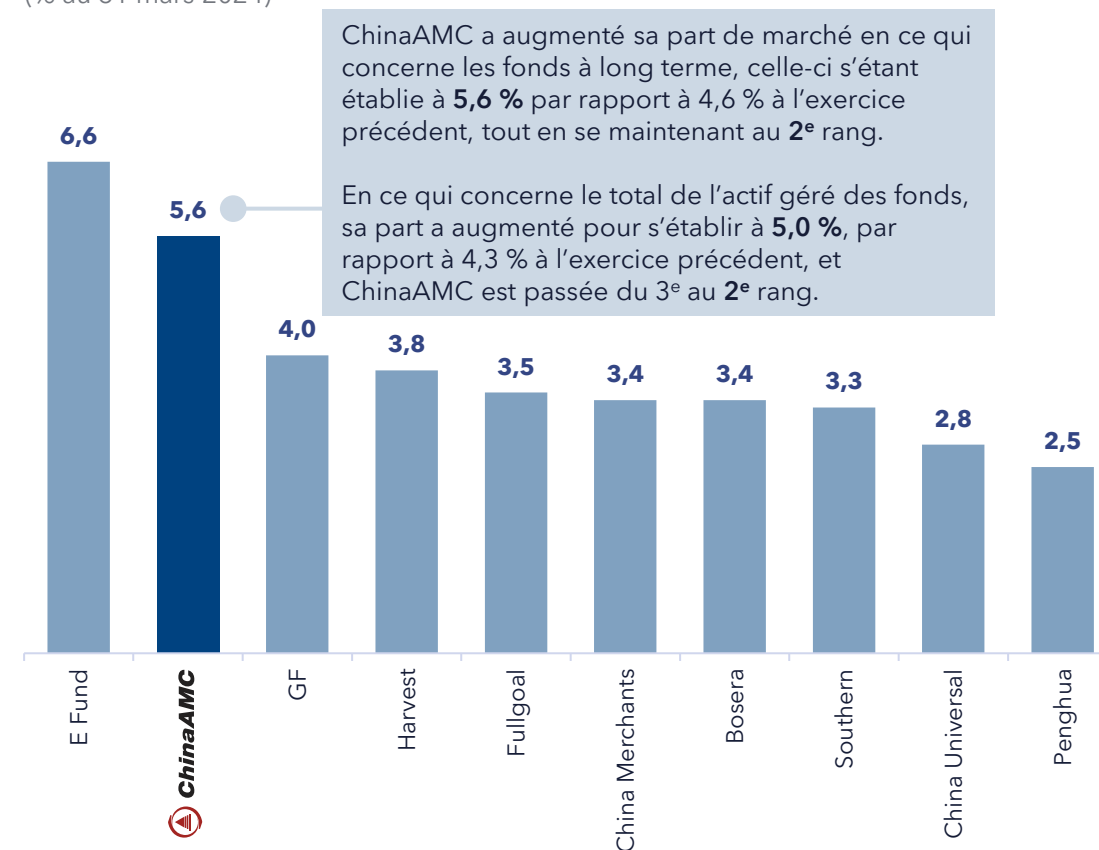
## Actif géré de ChinaAMC à la clôture [1]

(en milliards RMB¥)



## Secteur chinois des fonds d'investissement Part de marché des 10 plus importants fournisseurs de fonds à long terme [2]

(% au 31 mars 2024)



Sources : T2 de 2022 et avant : Z-Ben Advisors et IIC Analytics; T3 de 2022 et après : Wind Information Co., Ltd.

[1] Se reporter à la section Autres mesures au début de cette présentation pour obtenir plus d'information. Exclut les rentes d'entreprise, le NSSF et les autres actifs institutionnels.

[2] La part de marché en ce qui concerne les fonds à long terme reflète les fonds d'investissement, excluant les fonds du marché monétaire et les produits de gestion de patrimoine à court terme.

# Power continue d'accroître l'envergure de ses plateformes de placement

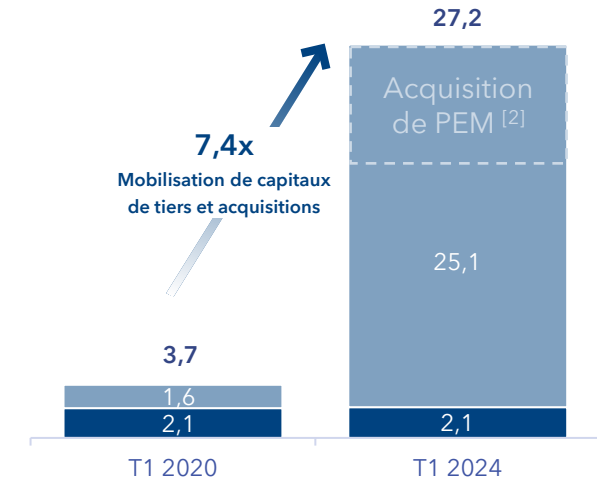
## Sagard et Power Sustainable continuent de prendre de l'envergure afin de stimuler le bénéfice tiré des honoraires récurrents

- Sagard et Power Sustainable se concentrent sur les investissements dans leurs plateformes respectives et la croissance de celles-ci depuis 2020 :
  - Mobilisation de capitaux en cours auprès d'investisseurs tiers
  - Lancement de fonds successeurs et de nouvelles stratégies
  - Acquisition d'équipes de placement complémentaires
  - Conclusion de partenariats stratégiques
- Power continue de soutenir la croissance de ses plateformes, tout en maintenant à un niveau stable le capital exclusif investi

## Actif géré capitalisé [1]

(en G\$)

- Capitalisé par des tiers
- Capitalisé par PCC

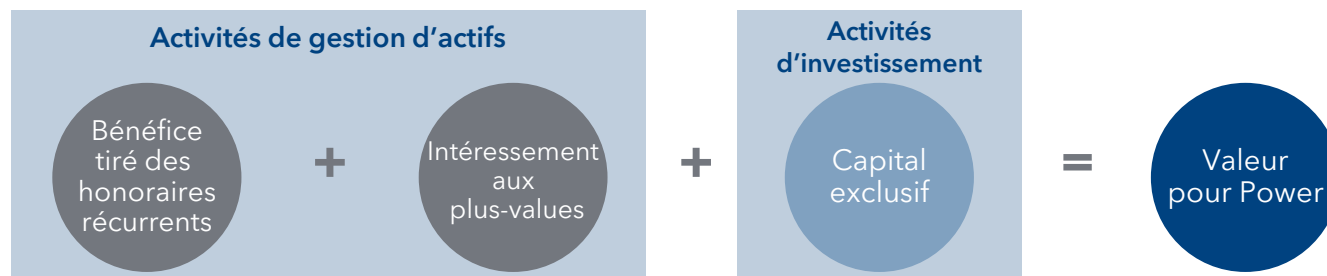


Capitaux générant des honoraires [1]	4,8 G\$	25,8 G\$
Total de l'actif géré	5,6 G\$	36,4 G\$

Note : L'actif géré capitalisé par des tiers comprend celui des entreprises associées (Great-West Lifeco, IGM et GBL), de même que des engagements des gestionnaires.

[1] Se reporter à la section Autres mesures au début de cette présentation pour obtenir plus d'information.

[2] Une participation de 38 % a été acquise en janvier 2024 et, au 31 mars 2024, celle-ci comprenait une option pouvant être exercée pour faire l'acquisition d'une participation additionnelle de 13 %. Sagard a également l'option de faire l'acquisition de la participation restante en 2028. La Société a déterminé qu'elle détenait le contrôle de PEM et, par conséquent, elle a consolidé PEM à la date d'acquisition. Au 31 mars 2024, l'actif géré capitalisé de PEM, qui se chiffrait à 9,4 G\$, était inclus dans l'actif géré capitalisé.



## Gestion d'actifs - Bâtir des plateformes de placement pour générer un bénéfice récurrent lié à la gestion d'actifs

- Par l'entremise de sa participation dans les commandités de Sagard et de Power Sustainable, Power prévoit générer un flux récurrent d'honoraires de gestion et sa quote-part de l'intéressement aux plus-values lié au rendement, déduction faite des charges d'exploitation.

## Activités d'investissement - Obtenir des rendements intéressants sur ses investissements en capital exclusif grâce à plusieurs stratégies

- Power investit du capital exclusif dans les stratégies de Sagard et de Power Sustainable afin de soutenir leur croissance et leur développement à titre de gestionnaires d'actifs alternatifs.
- Power cherche à obtenir des rendements intéressants sur ses investissements en capital exclusif.
- La stratégie de croissance des plateformes repose sur la mobilisation de capitaux de tiers.

		<i>(en M\$)</i>	
		T1 2024	T1 2023
Sagard	<b>Activités de gestion d'actifs</b>		
	Honoraires de gestion <sup>[1]</sup>	51	45
	Charges liées aux plateformes de placement	(55)	(47)
	Bénéfice (perte) tiré des honoraires <sup>[2]</sup>	(4)	(2)
	Intéressement aux plus-values, montant net <sup>[3]</sup>	3	(2)
	Autres	-	(6)
		(1)	(10)
	<b>Activités d'investissement</b>		
	Actions de sociétés fermées et autres stratégies	9	9
	Capital de risque (investissements dans les technologies financières) <sup>[4]</sup>	(3)	(10)
<b>Sous-total</b>	<b>5</b>	<b>(11)</b>	
Power Sustainable	<b>Activités de gestion d'actifs</b>		
	Honoraires de gestion <sup>[1]</sup>	7	6
	Charges liées aux plateformes de placement <sup>[5]</sup>	(17)	(17)
	Bénéfice (perte) tiré des honoraires <sup>[2]</sup>	(10)	(11)
	Honoraires liés au rendement et intéressement aux plus-values, montant net <sup>[3]</sup>	(1)	6
	Autres <sup>[5]</sup>	(3)	(7)
		(14)	(12)
	<b>Activités d'investissement</b>		
	Actions de sociétés ouvertes	(2)	(2)
	Infrastructure énergétique <sup>[6]</sup>	(17)	(18)
<b>Sous-total</b>	<b>(33)</b>	<b>(32)</b>	
<b>Apport au bénéfice net (à la perte nette) ajusté</b>		<b>(28)</b>	<b>(43)</b>
Ajustements <sup>[7]</sup>		23	(45)
<b>Apport au bénéfice net (à la perte nette)</b>		<b>(5)</b>	<b>(88)</b>

[1] Comprend les honoraires de gestion facturés par la plateforme de placement sur le capital exclusif. Les honoraires de gestion versés par la Société sont déduits des produits tirés des activités d'investissement.

[2] Le bénéfice tiré des honoraires est une mesure financière non conforme aux normes IFRS. Les éléments exclus du bénéfice tiré des honoraires sont inclus au poste Autres. Se reporter à la section Mesures financières non conformes aux normes IFRS au début de cette présentation pour obtenir plus d'information.

[3] Se reporter à la section Autres mesures au début de cette présentation pour obtenir plus d'information.

[4] Comprend la quote-part revenant à la Société du bénéfice (de la perte) de Wealthsimple.

[5] Certains montants ont été reclassés dans les chiffres comparatifs afin qu'ils soient conformes à la présentation adoptée pour la période considérée.

[6] Comprend la quote-part revenant à la Société du bénéfice (de la perte) lié aux participations directes dans les infrastructures énergétiques et dans les activités consolidées de PPSIE.

[7] Se reporter à la section Mesures financières non conformes aux normes IFRS au début de cette présentation pour obtenir plus d'information. Se reporter à la partie A du rapport de gestion de la période considérée de la Société pour obtenir plus de renseignements.

# Partenariat stratégique de Power Sustainable avec Great-West Lifeco

- En mai 2024, Power Sustainable a annoncé la conclusion d'un nouveau partenariat stratégique à long terme avec Great-West Lifeco lui permettant :
  - d'accélérer sa croissance et sa percée sur les marchés des actions fermées axées sur la durabilité et du crédit lié aux infrastructures durables;
  - de soutenir la stratégie de création de valeur de Great-West Lifeco dans le cadre d'une transition vers l'investissement responsable.
- En vertu de la transaction, Great-West Lifeco :
  - est devenue un actionnaire minoritaire de Power Sustainable, détenant une participation entièrement diluée légèrement inférieure à 20 %;
  - a convenu d'investir dans certains fonds au sein des stratégies d'investissement de Power Sustainable.
- Le partenariat s'appuie sur une collaboration antérieure, incluant les engagements de plus de 1 G\$ de Great-West Lifeco à l'égard des stratégies suivantes de Power Sustainable :
  - Crédit lié aux infrastructures
  - Placements privés axés sur l'agroalimentaire en Amérique du Nord
  - Infrastructure énergétique
- Power demeure l'actionnaire de contrôle de Power Sustainable.

# Capital retourné aux actionnaires de Power

## Power a continué de retourner du capital aux actionnaires au cours du premier trimestre

- Versement de dividendes aux détenteurs d'actions participantes pour un montant de 343 M\$
- Rachats d'actions pour un montant de 97 M\$ dans le cadre du programme d'OPRCNA
  - 2,5 millions d'actions, ou 0,4 % des actions participantes
  - Montant additionnel de 28 M\$, ou 0,7 million d'actions, après la fin du trimestre

## Capacité pour effectuer d'autres rachats d'actions

- Montant de 1,6 G\$ en trésorerie et équivalents de trésorerie au 31 mars 2024, dont un montant de 1,2 G\$ de trésorerie disponible <sup>[1]</sup>
- Power vise généralement à maintenir la trésorerie disponible à un niveau correspondant à au moins deux fois les charges fixes, qui se chiffrent actuellement à environ 800 M\$
- Capacité potentielle pour effectuer des rachats d'actions additionnels grâce à plusieurs sources de liquidités

## Tout en maintenant une situation financière solide

- L'approche prudente de Power à l'égard de la gestion de l'effet de levier a contribué à la solidité et à la stabilité des notations de crédit au fil des cycles économiques
  - S&P : A+ (stable)
  - DBRS : A (stable)

[1] Trésorerie et équivalents de trésorerie, plus les dividendes déclarés et non reçus d'IGM, moins les dividendes déclarés et non versés de Power.

# Rendement pour les actionnaires de Power

Le rendement pour les actionnaires de Power s'est comparé favorablement aux indices S&P/TSX et S&P/TSX Financials au cours des périodes récentes

## Total du rendement pour les actionnaires

Au 31 mars 2024

Années	12 derniers mois	3 dernières années	5 dernières années
		Annualisé	Annualisé
<b>Power Corporation</b>	<b>16,7 %</b>	<b>10,7 %</b>	<b>10,6 %</b>
<b>Indice S&amp;P/TSX Financials</b>	18,3 %	9,3 %	10,7 %
Supérieur (inférieur) à l'indice S&P TSX Financials	(1,6) %	1,4 %	(0,1) %
<b>Indice S&amp;P TSX</b>	14,1 %	9,2 %	10,0 %
Supérieur (inférieur) à l'indice S&P TSX	2,6 %	1,5 %	0,6 %

Source : Bloomberg.

Note : Le rendement total pour les actionnaires représente la hausse du cours de l'action et les dividendes reçus au cours d'une période donnée, exprimé en pourcentage annualisé, en supposant que les dividendes sont réinvestis dans les actions lorsqu'ils sont reçus.

# Escompte par rapport à la valeur de l'actif net ajustée<sup>[1]</sup> de Power

L'escompte par rapport à la valeur de l'actif net ajustée de Power a diminué en raison de l'exécution de sa stratégie de création de valeur



[1] L'escompte par rapport à la valeur de l'actif net ajustée est un ratio financier non conforme aux normes IFRS. Se reporter à la section Mesures financières non conformes aux normes IFRS au début de cette présentation pour obtenir plus d'information.  
 [2] Au 8 mai 2024.

# Autres occasions de création de valeur

Power continuera d'utiliser ses trois leviers de création de valeur, en mettant en œuvre des actions concrètes et en profitant des occasions qui se présenteront à court et à moyen terme.

1

**Leviers internes  
des sociétés en  
exploitation cotées  
en bourse**

- Sociétés en exploitation cotées en bourse positionnées pour favoriser la croissance
  - Croissance diversifiée et généralisée au sein de Great-West Lifeco, générée par Empower
  - Bon positionnement d'IGM pour favoriser une croissance dans les secteurs de la gestion de patrimoine et de la gestion d'actifs
  - Repositionnement du portefeuille de GBL en vue de mettre l'accent sur la croissance des placements dans des actifs privés

2

**Leviers des sociétés  
en exploitation  
cotées en bourse en  
matière de fusions  
et acquisitions**

- Poursuite de l'exécution et de l'intégration des fusions et acquisitions récemment complétées
- Évaluation continue des occasions potentielles


3

**Leviers au niveau  
de Power**


- Capital retourné aux actionnaires de Power au moyen de rachats d'actions et de versements de dividendes
- Occasions de simplifier davantage
- Poursuite de la mobilisation de capitaux par Sagard et Power Sustainable afin de tirer parti des avantages inhérents à la taille
- Communication en continu avec les parties prenantes



# Questions



# Annexes



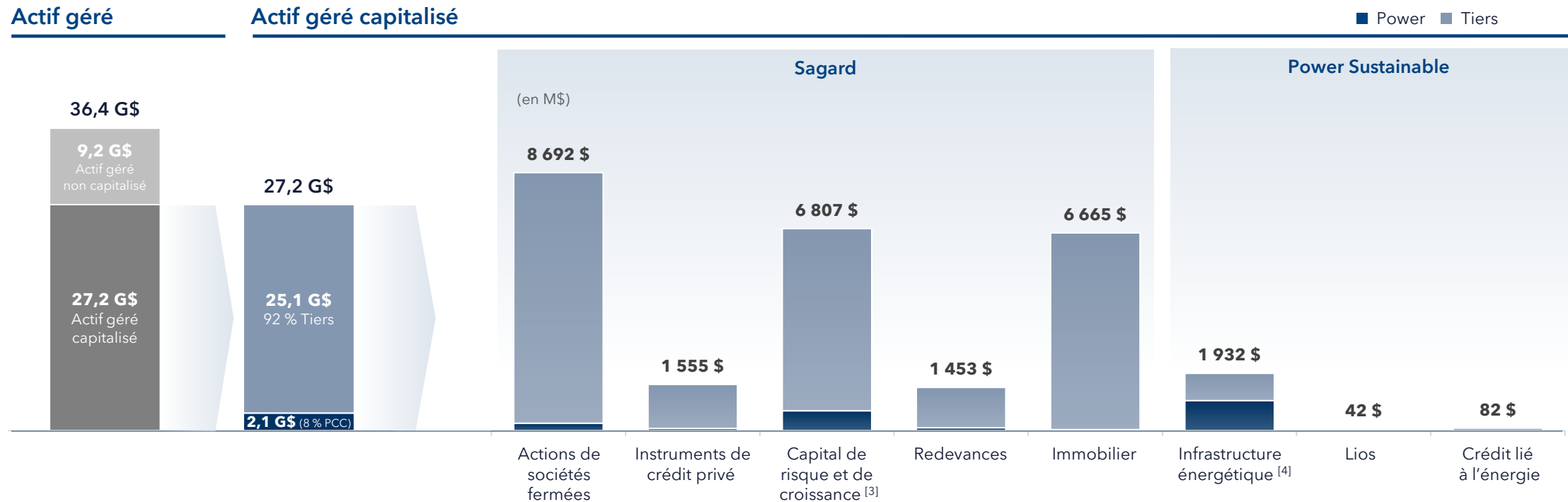
# Abréviations

Les abréviations suivantes sont utilisées dans la présente présentation :

<b>Bellus Santé</b>	Bellus Santé inc.	<b>OMS</b>	Organisation mondiale de la Santé
<b>Bénéfice net ajusté</b>	Bénéfice net ajusté lié aux activités poursuivies	<b>OPRCNA</b>	Offre publique de rachat dans le cours normal des activités
<b>BMO</b>	Banque de Montréal	<b>PCGR</b>	Principes comptables généralement reconnus
<b>Canada Vie</b>	La Compagnie d'Assurance du Canada sur la Vie	<b>Peak</b>	Peak Achievement Athletics Inc.
<b>ChinaAMC</b>	China Asset Management Co., Ltd.	<b>Performance Equity Management ou PEM</b>	Performance Equity Management, LLC
<b>Concentrix</b>	Concentrix Corporation	<b>Portage Ventures I</b>	Portag3 Ventures Limited Partnership
<b>Droits jumelés</b>	Droits à la plus-value des actions jumelées	<b>Portage Ventures II</b>	Portag3 Ventures II Limited Partnership
<b>Empower</b>	Empower Insurance Company of America	<b>Power Corporation, PCC, Power ou la Société</b>	Power Corporation du Canada
<b>Financière Power ou CFP</b>	Corporation Financière Power	<b>Power Sustainable</b>	Capitaux durables Power Inc.
<b>Franklin Templeton</b>	Franklin Resources, Inc.	<b>Power Sustainable China</b>	Gestion d'investissements durables Power Inc.
<b>G\$</b>	Milliards de dollars	<b>Power Sustainable Crédit lié aux infrastructures</b>	Power Sustainable Infrastructure Credit Manager, L.P.
<b>GBL</b>	Groupe Bruxelles Lambert	<b>Power Sustainable Lios ou Lios Power Sustainable Manager</b>	Power Sustainable Lios Inc. Power Sustainable Manager Inc.
<b>Great-West Lifeco ou Lifeco</b>	Great-West Lifeco Inc.	<b>PPSIE</b>	Partenariat Power Sustainable en infrastructure énergétique
<b>HalseyPoint Asset Management ou HalseyPoint</b>	HalseyPoint Asset Management, LLC	<b>Prudential</b>	Prudential Financial, Inc.
<b>Holcim</b>	Holcim Ltd.	<b>Putnam</b>	Putnam U.S. Holdings I, LLC
<b>IFRS</b>	Normes internationales d'information financière	<b>Rockefeller</b>	Rockefeller Capital Management
<b>IG Gestion de patrimoine</b>	Groupe Investors Inc.	<b>Sagard</b>	Sagard Holdings Inc.
<b>IGM ou Financière IGM</b>	Société financière IGM Inc.	<b>Sagard Senior Lending Partners</b>	Sagard Senior Lending Partners Holdings (I et II) LP, et Sagard Senior Lending Partners Holdings (I-U et II-U) LP
<b>Infrastructure énergétique</b>	Power Sustainable Infrastructure énergétique	<b>TCAC</b>	Taux de croissance annuel composé
<b>Investment Planning Counsel</b>	Investment Planning Counsel Inc.	<b>TSX</b>	Bourse de Toronto
<b>Lion</b>	La Compagnie électrique Lion	<b>Value Partners</b>	Value Partners Group Inc.
<b>LMPG</b>	LMPG inc.	<b>Wealthsimple</b>	Wealthsimple Financial Corp.
<b>Lunate (auparavant ADQ)</b>	Lunate Holding RSC Ltd		
<b>M\$</b>	Millions de dollars		
<b>Mackenzie</b>	Corporation Financière Mackenzie		
<b>Northleaf</b>	Northleaf Capital Group Ltd.		

# Mobilisation de capitaux en cours par les plateformes de placements dans des actifs alternatifs

- Actif géré <sup>[1][2]</sup> de 36,4 G\$, comparativement à 24,3 G\$ au 31 décembre 2023
  - Comprend un montant de 12,0 G\$ attribuable à PEM, acquise au T1 de 2024



Note : Montants convertis en dollars canadiens en fonction des taux de change au 31 mars 2024. L'actif géré exclut la plateforme de gestion privée de patrimoine. Les tiers comprennent les entreprises associées, y compris Great-West Lifeco, IGM et GBL, de même que des engagements des gestionnaires.

[1] Se reporter à la section Autres mesures au début de cette présentation pour obtenir plus d'information.

[2] L'actif géré capitalisé et non capitalisé au 31 mars 2024 n'inclut pas les fonds lancés ou les capitaux mobilisés après le 31 mars 2024.

[3] Comprend la participation du groupe Power dans Wealthsimple, évaluée à 1,3 G\$.

[4] Déduction faite de la dette liée aux projets de 2,5 G\$.