

Faits saillants

Power Corporation du Canada

Bénéfice net^[1]

1 108 M\$

Bénéfice net ajusté^{[1][2]}

1 313 M\$

Bénéfice net par action^[1]

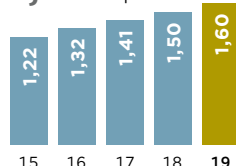
2,53 \$

Bénéfice net ajusté par action^{[1][2]}

3,00 \$

Dividendes déclarés par action^{[1][5]}

1,60 \$

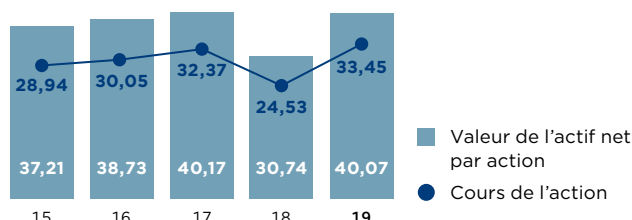


Taux de rendement en dividende^[4]

4,84 %

Valeur de l'actif net par action^[2]

40,07 \$



Cours de l'action

33,45 \$

Constituée en 1925, Power Corporation est une société internationale de gestion et de portefeuille axée sur les services financiers en Amérique du Nord, en Europe et en Asie. Ses principales participations consistent en des sociétés de premier plan dans les secteurs de l'assurance, de la retraite, de la gestion de patrimoine et de l'investissement, incluant un portefeuille de plateformes de placements dans des actifs alternatifs.

Principes de base

- Perspective à long terme
- Entreprises de premier plan offrant un profil de croissance intéressant
- Supervision étroite de la gouvernance
- Approche prudente à l'égard de la gestion du risque

[1] Attribuable aux détenteurs d'actions participantes.

[2] Le bénéfice net ajusté, le bénéfice net ajusté par action et la valeur de l'actif net par action participante sont des mesures financières non conformes aux normes IFRS. Se reporter au rapprochement des mesures financières conformes aux normes IFRS et des mesures financières non conformes aux normes IFRS, qui figure dans la Revue de la performance financière du présent rapport annuel.

[3] Les dividendes déclarés excluent le dividende déclaré le 12 décembre 2019 et ayant été annoncé dans le cadre de la réorganisation, qui a modifié le calendrier de déclaration et de paiement des dividendes.

[4] Le taux de rendement en dividende est calculé en divisant le dividende annualisé, selon le dernier dividende déclaré en 2019, par le cours de l'action au 31 décembre 2019.

[5] Représentent les fonds propres attribuables aux détenteurs d'actions non participantes et participantes.

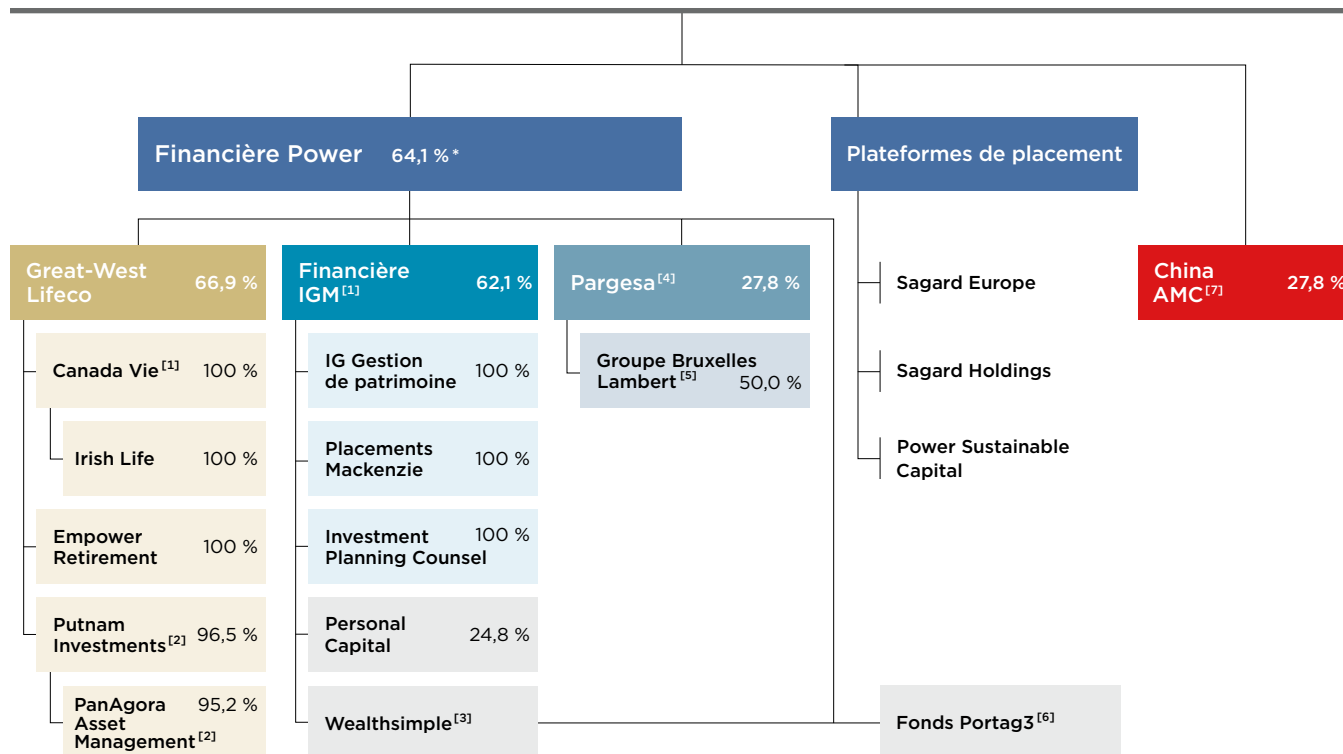
POUR LES EXERCICES CLOS LES 31 DÉCEMBRE

[EN MILLIONS DE DOLLARS, SAUF LES MONTANTS PAR ACTION]

	2019	2018
Bénéfice net ^[1]	1 108	1 287
Bénéfice net par action ^[1]	2,53	2,77
Bénéfice net ajusté ^{[1][2]}	1 313	1 438
Bénéfice net ajusté par action ^{[1][2]}	3,00	3,09
Dividendes déclarés par action ^{[1][3]}	1,60	1,50
Actif consolidé	477 250	452 303
Fonds propres attribuables aux actionnaires ^[5]	14 174	15 118
Valeur comptable par action participante	30,98	30,38
Valeur de l'actif net par action participante ^[2]	40,07	30,74
Actions participantes en circulation [en millions]	426,5	466,0



POWER CORPORATION
DU CANADA



* À la suite de la réorganisation, soit depuis le 13 février 2020, Power Corporation détient une participation de 100 % et la totalité des droits de vote dans la Financière Power.

Pourcentages de participation au 31 décembre 2019, sauf indication contraire.

- [1] Le 1^{er} janvier 2020, la Great-West, la London Life et la Canada Vie ont fusionné en une seule compagnie: la Canada Vie. La Great-West détient une participation de 3,9 % dans IGM, et IGM détient une participation de 4,0 % dans Lifeco.
- [2] Représente 100 % des droits de vote.
- [3] La Financière Power, Portag3 et IGM détiennent des participations non diluées respectives de 21,2 %, de 16,8 % et de 46,9 % dans Wealthsimple, représentant des droits de vote combinés de 85,3 % et une participation entièrement diluée de 71,3 %.

- [4] Détenue par l'entremise de Parjointco, une entreprise contrôlée conjointement (50 %). Parjointco détient une participation de 55,5 % dans Pargesa, représentant 75,4 % des droits de vote.
- [5] Représente 51,7 % des droits de vote dans Groupe Bruxelles Lambert.
- [6] Participations détenues dans Portag3 : Financière Power 63 %, Lifeco 18,5 % et IGM 18,5 %. Participations détenues dans Portag3 II : Financière Power 7,7 %, Lifeco 7,7 %, IGM 7,7 % et Sagard Holdings 4,7 %.
- [7] Power Corporation et IGM détiennent chacune une participation de 13,9 % dans China AMC.