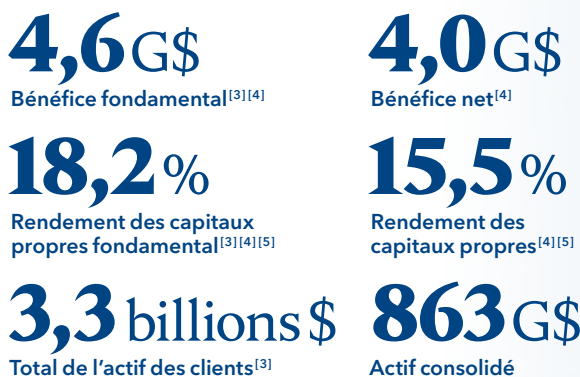




Société de portefeuille spécialisée dans les services financiers fournissant des solutions de gestion de patrimoine, de retraite, de régime de garanties collectives, ainsi que d'assurance et de gestion des risques à ses quelque 40 millions de relations clients, et exerçant ses activités au Canada, aux États-Unis et en Europe.



FAITS SAILLANTS FINANCIERS



FACTEURS DE CRÉATION DE VALEUR

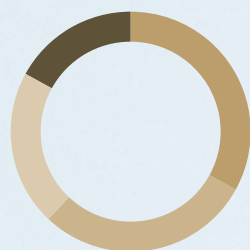
- Retraite
- Gestion du patrimoine
- Garanties collectives
- Assurance et solutions de gestion des risques

OBJECTIFS À MOYEN TERME

- Croissance annuelle du bénéfice fondamental par action de 8 % à 10 %
- Rendement des capitaux propres fondamentaux de 19 % ou plus
- Ratio de distribution représentant 45 % à 55 % du bénéfice fondamental
- Capital fondamental généré d'au moins 80 %

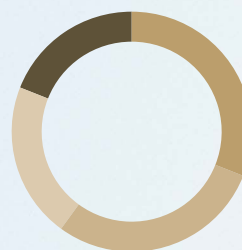
COMPOSITION DES ACTIVITÉS ^{[6][7]}

Par secteur d'activité



- 33 % ASSURANCE ET SOLUTIONS DE GESTION DES RISQUES
- 29 % RETRAITE
- 21 % GARANTIES COLLECTIVES
- 17 % GESTION DU PATRIMOINE

Par secteur opérationnel



- 31 % ÉTATS-UNIS
- 29 % CANADA
- 21 % EUROPE
- 19 % SOLUTIONS DE GESTION DU CAPITAL ET DES RISQUES

[1] La capitalisation boursière est présentée au 31 décembre 2025. La description de la capitalisation boursière figure dans la section Autres mesures de la Revue de la performance financière du rapport annuel 2025 de la Société.

[2] Pourcentage de titres de participation dont Power Corporation est propriétaire véritable ou sur lesquels elle exerce un contrôle ou une emprise, directement ou indirectement. Au 31 décembre 2025, Great West détenait une participation de 3,9 % dans la Financière IGM, et la Financière IGM détenait une participation de 2,4 % dans Great West.

[3] Le bénéfice fondamental, le rendement des capitaux propres fondamentaux et l'actif des clients sont désignés par Great West comme des mesures financières ou des ratios non conformes aux PCGR. De l'information supplémentaire à l'égard de ces mesures et ratios, incluant des rapprochements, est intégrée par renvoi aux présentes et figure dans la section Mesures financières et ratios non conformes aux PCGR du rapport de gestion annuel de Great West pour l'exercice clos le 31 décembre 2025, inclus dans le rapport de gestion annuel de la Société pour l'exercice clos le 31 décembre 2025, qui est disponible sur SEDAR+ au www.sedarplus.ca.

[4] Attribuable aux détenteurs d'actions ordinaires. Selon le bénéfice lié aux activités poursuivies.

[5] La description du rendement des capitaux propres est intégrée par renvoi aux présentes et figure dans le Glossaire du rapport de gestion annuel de Great West pour l'exercice clos le 31 décembre 2025, inclus dans le rapport de gestion annuel de la Société pour l'exercice clos le 31 décembre 2025, qui est disponible sur SEDAR+ au www.sedarplus.ca.

[6] Le bénéfice relatif à l'écart, les charges et autres – exploitation générale ainsi que les résultats de l'exploitation générale ne sont pas inclus.

[7] La composition des activités est fondée sur le bénéfice fondamental, une mesure financière non conforme aux PCGR définie par Great West. Se reporter à la section Informations présentées à l'égard des sociétés ouvertes dans lesquelles la Société investit de la Revue de la performance financière du rapport annuel 2025 de la Société.